




UNIVERSIDAD DE  
COSTA RICA

## **Oficina de Planificación Universitaria**

# **Infografía del Informe de Evaluación Presupuestaria (Física y Financiera) del Plan Anual Operativo Institucional**

**-Evaluación Semestral 2023-**

**Agosto 2023**



# Informe Semestral de la Evaluación Presupuestaria (Física y Financiera) del Plan Anual Operativo (PAO), al 30 de junio de 2023

## Programa de Docencia

UCR. Oferta académica y número de carreras Certificadas, Acreditadas y Reacreditadas, vigentes en el I Semestre 2023



Fuente: Centro de Evaluación Académica.

UCR. Carreras acreditadas, reacreditadas y certificadas, al I Semestre de los años 2020-2023

Condición	2020	2021	2022	2023
Acreditada	31	33	25	26
Reacreditada	19	28	38	39
Certificada			1	1
<b>Total</b>	<b>50</b>	<b>61</b>	<b>64</b>	<b>66</b>

Fuente: Centro de Evaluación Académica.

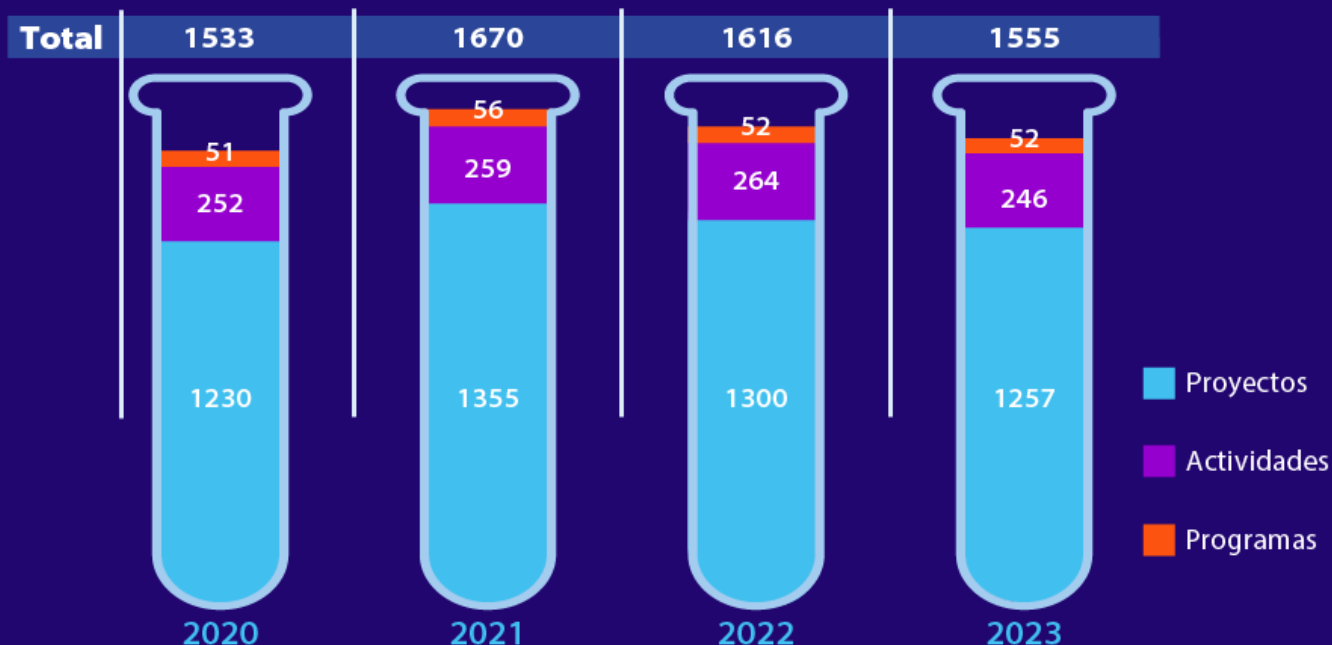


# Informe Semestral de la Evaluación Presupuestaria (Física y Financiera) del Plan Anual Operativo (PAO), al 30 de junio de 2023

## Programa de Investigación

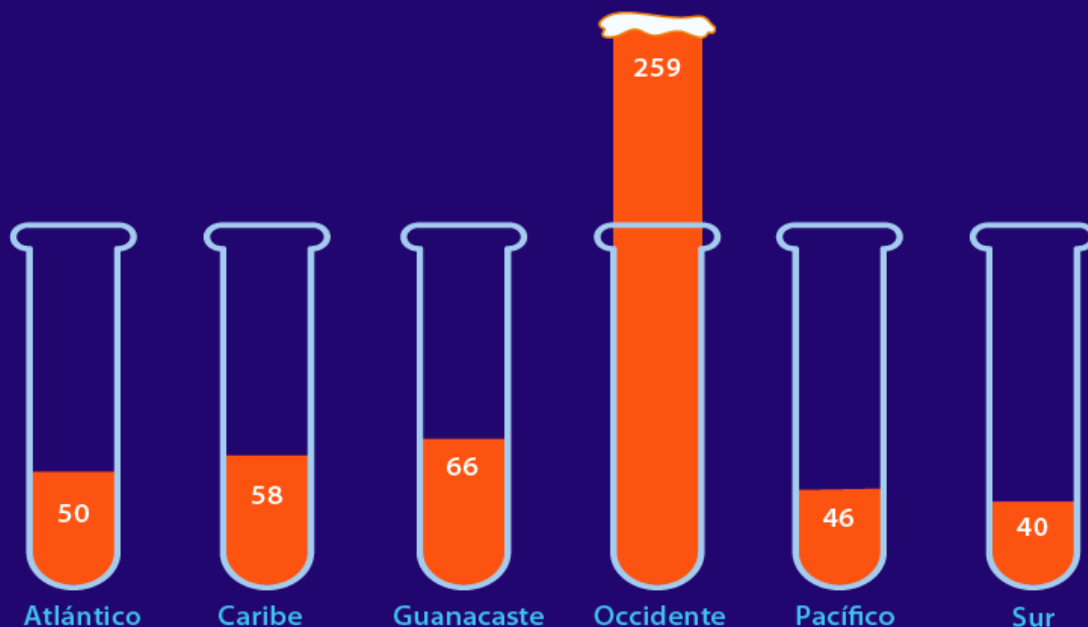
La investigación se desarrolla por medio de programas, proyectos y actividades de investigación para la generación de conocimiento.

UCR. Número de proyectos, actividades y programas de investigación, al I Semestre de los años 2020-2023



Fuentes: Vicerrectoría de Investigación e Informes de Evaluación Semestral PAO 2020, 2021 y 2022

Sedes Regionales. Número de proyectos, actividades y programas de investigación por sede regional, al I Semestre de los años 2020-2023.



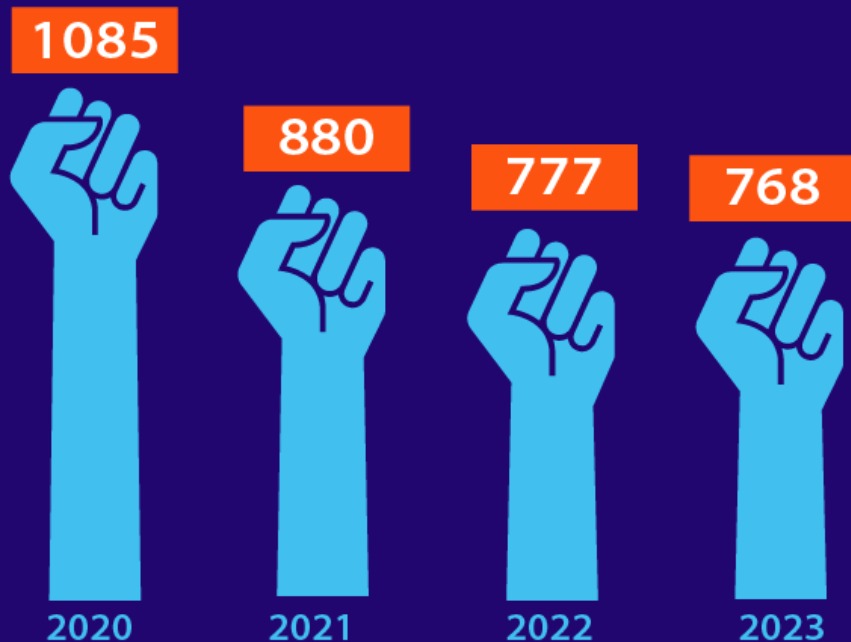
Fuentes: Vicerrectoría de Investigación e Informes de Evaluación Semestral PAO 2020, 2021 y 2022

# Informe Semestral de la Evaluación Presupuestaria (Física y Financiera) del Plan Anual Operativo (PAO), al 30 de junio de 2023

## Programa de Acción Social

La acción social se lleva a cabo por medio de proyectos de Trabajo Comunal Universitario, Extensión Docente y Extensión Cultural.

UCR. Número de proyectos y actividades de acción social, al I Semestre de los años 2020-2023



Fuentes: Vicerrectoría de Acción Social e Informes de Evaluación Semestral PAO 2020, 2021 y 2022.

Sedes Regionales. Número de proyectos y actividades de acción social, por sede regional, al I Semestre de los años 2020-2023



Fuentes: Vicerrectoría de Acción Social e Informes de Evaluación Semestral PAO 2020, 2021 y 2022



# Informe Semestral de la Evaluación Presupuestaria (Física y Financiera) del Plan Anual Operativo (PAO), al 30 de junio de 2023

## Programa de Vida Estudiantil

UCR. Porcentaje de estudiantes con beca socioeconómica con respecto a los estudiantes matriculados en pregrado y grado, por sede, al I Ciclo Lectivo de los años 2020-2023



Sede	I Ciclo Lectivo			
	2020	2021	2022	2023
Sede del Atlántico	84 %	83 %	83 %	81 %
Sede del Caribe	91 %	86 %	86 %	85 %
Sede de Guanacaste	74 %	79 %	78 %	77 %
Sede Interuniversitaria de Alajuela	60 %	56 %	54 %	54 %
Sede de Occidente	81 %	78 %	76 %	76 %
Sede del Pacífico	80 %	80 %	80 %	79 %
Sede Rodrigo Facio	50 %	50 %	49 %	49 %
Sede del Sur	94 %	95 %	93 %	93 %

Fuentes: Oficina de Becas y Atención Socioeconómica y Sistema de Información Institucional (OPLAU).

UCR. Número de estudiantes con beca socioeconómica, por sede, en el I Ciclo Lectivo 2023

Sede	No. estudiantes con beca socioeconómica
Sede del Atlántico	1 802
Sede del Caribe	1 221
Sede de Guanacaste	1 821
Sede Interuniversitaria de Alajuela	351
Sede de Occidente	2 226
Sede del Pacífico	1 178
Sede Rodrigo Facio	14 614
Sede del Sur	602

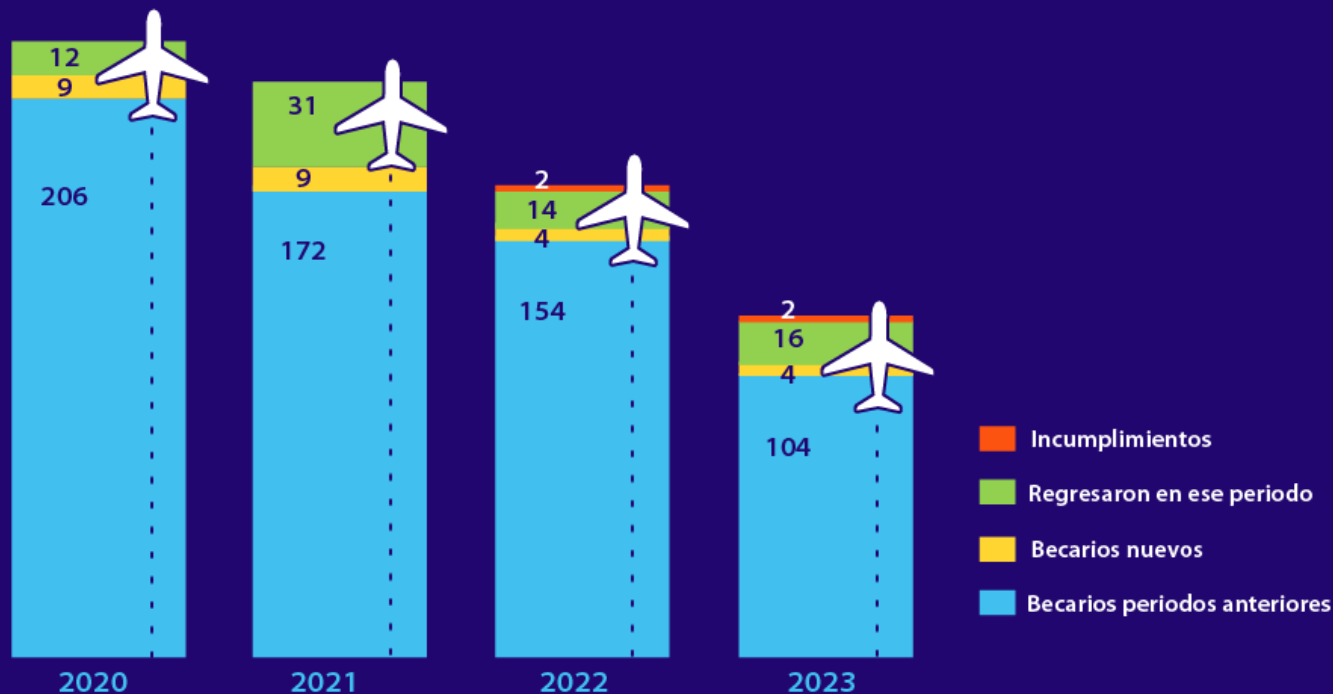


Fuente: Oficina de Becas y Atención Socioeconómica

# Informe Semestral de la Evaluación Presupuestaria (Física y Financiera) del Plan Anual Operativo (PAO), al 30 de junio de 2023

## Programa de Dirección Superior

UCR. Número de becarios que realizan estudios de posgrado en el exterior, al I Semestre de los años 2020-2023



Fuentes: Elaboración propia con datos de la Oficina de Asuntos Internacionales y Cooperación Externa, Informes de Evaluación Semestral PAO 2020, 2021 y 2022

UCR. Personas apoyadas en procesos de internacionalización mediante la cooperación y movilidad, al I Semestre de los años 2020-2023

Programa	2020	2021	2022	2023
Académicos visitantes	79		12	22
Becas Cortas	11		1	22
Estudiantes de la UCR hacia el exterior bajo convenios existentes	59	10	25	49
Estudiantes extranjeros en programas regulares o especiales	97	33	67	72
<b>Total</b>	<b>246</b>	<b>43</b>	<b>105</b>	<b>165</b>

Nota: En el I Semestre 2021 no se registran becas cortas ni Académicos Visitantes, dado que el programa estaba suspendido producto de la emergencia sanitaria.

Fuentes: Oficina de Asuntos Internacionales y Cooperación Externa, Informes de Evaluación Semestral PAO 2020, 2021 y 2022

